



Helfen Sie mit, damit alle sicher zur Schule kommen

Üben Sie mit Ihrem Kind den Schulweg vor der Einschulung.

Fahren Sie gemeinsam mit dem Bus zur Schule oder gehen Sie die Wege zuvor gemeinsam ab.

Es ist nicht gestattet, dass Schulanfänger bereits mit dem Fahrrad zur Schule kommen.

Ihr Kind ist bald ein Schulkind und nach gemeinsamem Üben wird es sicher schon vieles Neues bald alleine können.



Bleiben Sie informiert – besuchen Sie unsere Website!



www.gs-friemar.de


Hier finden Sie alle aktuellen Informationen zu den verschiedenen Bereichen unserer Grundschule.

Staatliche Grundschule
„Immortal“ Friemar
Goethestraße 7
99869 Friemar

Tel.: 036258 - 50349
E-Mail: sek-gs-friemar@schule-gth.de



Tipps für die Zeit bis zum Schulanfang
–
ein Elternratgeber



Staatliche
Grundschule
„Immortal“ Friemar

Den Schulbeginn vorbereiten



Es ist ganz natürlich, dass Sie sich fragen, wie Sie Ihr Kind vor der Einschulung bestmöglich unterstützen können. Einige wertvolle Anregungen dazu finden Sie hier.

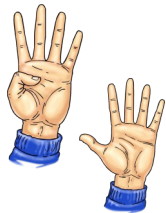
Nutzen Sie die verbleibende Zeit bis zum Schuleintritt gegebenenfalls gezielt. Falls Sie individuelle Fragen oder Anliegen zur Einschulung haben, steht Ihnen das Beratungsteam der Schule gerne zur Verfügung.

Erzählen

Erzählen Sie hin und wieder kleine Geschichten oder lesen Sie Märchen oder Teile davon vor. Motivieren Sie Ihr Kind zum Zuhören.

Lassen Sie Ihr Kind aber auch selbst erzählen.

Achten Sie dabei auf eine deutliche Aussprache.



Zählen

Lassen Sie Ihr Kind anhand konkreter Gegenstände wie Knöpfe, Murmeln, Löffel, Bauklötze usw. bis zehn zählen.

Singen

Singen Sie mit Ihrem Kind öfter mal ein Kinderlied oder lassen Sie es bei Kinderlieder-CDs mitsingen.



Interesse an der Schule wecken

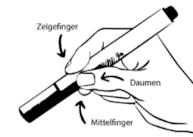
Wecken Sie das natürliche Interesse an der Schule.

Reden Sie mit Ihrem Kind über die Schule und die Dinge, die es dort tun wird: singen, malen, spielen, turnen, neue Freunde kennenlernen, schreiben, lesen, rechnen.



Fingerfertigkeit üben

Lassen Sie Ihr Kind viel malen. Große Schwungübungen, z. B. Kreise, Wellen, Girlanden, mit Wachsmalkreide fördern die Hand- und Fingerfertigkeit. Achten Sie dabei darauf, dass Ihr Kind den Stift richtig hält. Nur der Zeigefinger der Schreibhand liegt auf dem Stift, der Mittelfinger unterstützt, der Daumen drückt seitlich dagegen.



Es geht auch mit der linken Hand

Gewöhnen Sie Ihr Kind nicht um, falls es lieber mit der linken Hand schreiben oder malen möchte.

Konzentriertes Beschäftigen

Spielen Sie mit Ihrem Kind „Mensch ärgere dich nicht“ oder andere Würfelspiele und beobachten Sie das richtige Zählen und Setzen der gewürfelten Augen.



An- und Ausziehen üben

Üben Sie das An- und Ausziehen.

Üben Sie das Schließen von Knöpfen und Reißverschlüssen. Lassen Sie Ihr Kind ihre/seine Schuhbänder binden. Wir messen der Bewegung Ihres Kindes während des Sportunterrichts und in den Pausen große Bedeutung bei. Wenn sich die Kinder selbstständig an- und ausziehen, haben wir mehr Zeit für den Unterricht und die Erholung.



Kindgerechtes Stillsitzen

Üben Sie - wenn möglich täglich - spielerisch und behutsam das Stillsitzen bei kleinen kindgerechten Beschäftigungen (Malen, Ausschneiden, gemeinsame Essenszeiten...). 3-5 Minuten reichen schon.

Vor allem:

Nie mit Zwang, sondern nur mit Humor und Spaß üben!

So kann die Schuleinführung kommen...

